



Gefördert durch die
DEUTSCHE STIFTUNG
FÜR ENGAGEMENT
UND EHRENAMT

Anleitung Videokonferenz mit Zoom

2. Anmeldung

Projekt „Maries AWOntgarde – Neue Wege wagen im
Mitgliederverband“ der AWO NRW

Bei Fragen: dominique.adler@awo-ww.de 0231/5483-197

Anmeldung

Als Einladung zu einem Zoom Meeting erhalten Sie eine E-Mail von der Gastgeber*in, mit den folgenden Angaben zur Anmeldung:

Gabi Musterfrau lädt Sie zu einem geplanten Zoom-Meeting ein.

Thema: Gabi Musterfraus Zoom Meeting

Uhrzeit: ...

Zoom-Meeting beitreten

<https://us05web.zoom.us/j/9162578421?pwd=ZHVUOFhEVDDzZ2p1cExUVE5uV1JaZz09>

Meeting-ID: 916 257 8421

Kenncode: LywMk5

Tipp:

Dieses **Video** zeigt die notwendigen Einstellungen zur erfolgreichen Einwahl in eine Zoom Video Konferenz:

<https://www.youtube.com/watch?v=fdlx4A5lhaU>

Link

Meeting ID und ggf.
Kenncode

Anmeldung

Variante 1 Computer/Laptop



<https://www.zoom.us/join> über den Web-Browser öffnen oder die App öffnen

The screenshot shows the Zoom website's 'Join Meeting' page. At the top, there is a dark navigation bar with links for 'EINE DEMO ANFORDERN', '1.888.799.9666', 'RESSOURCEN', and 'SUPPORT'. Below this is the Zoom logo and a navigation menu with 'LÖSUNGEN', 'EINEM MEETING BEITRETEN', 'EIN MEETING VERANSTALTEN', 'ANMELDEN', and a prominent orange button for 'KOSTENLOSE REGISTRIERUNG'. The main content area is titled 'Einem Meeting beitreten' and features a text input field labeled 'Besprechungs-ID oder persönlicher L' and a blue 'Beitreten' button. A red arrow points from the text 'Link oder Meeting ID eingeben' to the input field. A black arrow points from a speech bubble containing the word 'Klick' to the 'Beitreten' button. Below the button, there is a link: 'Einem Meeting über ein H.323/SIP-Raumsystem beitreten.' A small blue chat icon is visible in the bottom right corner.




Anmeldung

Variante 1 Computer / Laptop

zoom

1

Klicken Sie **Link öffnen** auf das vom Browser angezeigte Dialogfeld
Wenn Sie kein Dialogfeld sehen, klicken Sie unten



Ggf. Eingabe des Kenncode

2

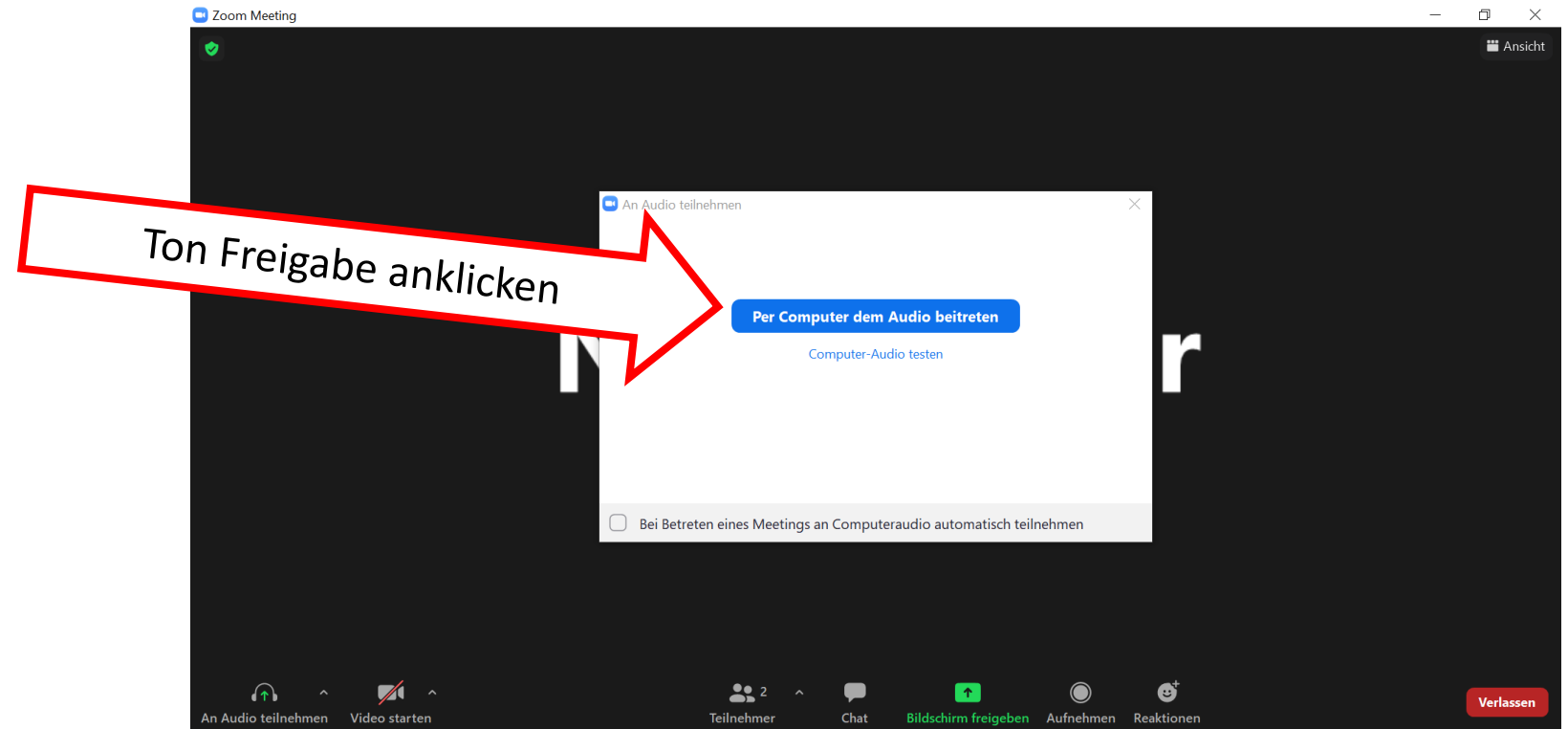
Geben Sie den Meetingkenncode ein

Geben Sie den Meetingkenncode ein

An einem Meeting teilnehmen Abbrechen

Anmeldung

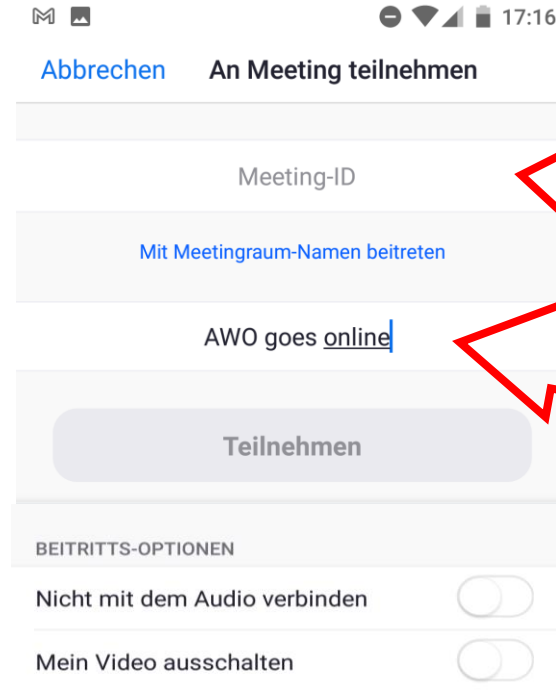
Variante 1 Computer / Laptop



Das Meeting Fenster ist nun geöffnet und Sie sollten die anderen Teilnehmer*innen hören, bzw. selbst sprechen können. Weiter geht es nun mit **Anleitung 3. in der Videokonferenz**

Anmeldung

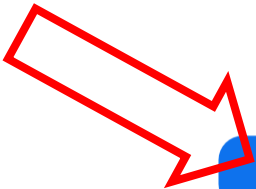
Variante 2 Smartphone / Tablet



Meeting Nummer aus Einladung eintragen

Namen eintragen

Audio und Video freigeben





Gefördert durch die
DEUTSCHE STIFTUNG
FÜR ENGAGEMENT
UND EHRENAMT

weiter geht's mit Anleitung

3. in der Videokonferenz

zur Videokonferenz mit Zoom